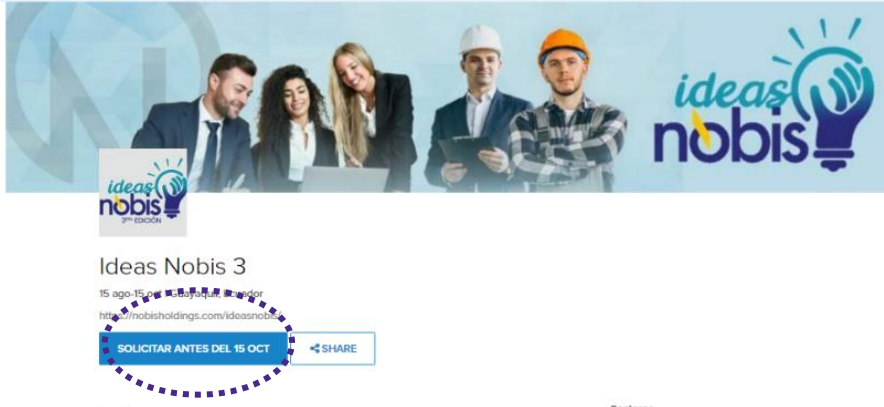


MANUAL DE POSTULACIÓN

PASO 1: ACCEDER AL LINK <https://gust.com/programs/ideas-nobis-3>

a. Dar click en Solicitar antes del 15 de Octubre



PASO 2: LLENAR LA SOLICITUD DE EMPRENDEDOR, como se muestra a continuación:

Solicitud de emprendedor de Ideas Nobis, Edición Especial

Regístrese para comenzar la solicitud.

A screenshot of the 'Empecemos.' registration form. The form asks '¿Cuál es tu nombre?' with two input fields containing 'Elizabeth' and 'Salazar'. Below that, it asks '¿Tu startup tiene una o más de las siguientes relaciones?' with three buttons: 'Co-fundadores', 'Asesores', and 'Contratistas'. A fourth button, 'Ninguna de las anteriores', is highlighted with a dashed purple circle. At the bottom right, a blue button labeled 'SIGUIENTE >' is also circled with a dashed purple line.


PASO 3: CUÉNTANOS SOBRE TU INICIATIVA

- Recuerda que startup es el nombre que le das a tu proyecto
- Llena la información y da click en siguiente

A screenshot of the 'Cuéntanos sobre tu puesta en marcha.' form. It contains four questions with input fields: '¿Cómo se llama tu startup?' (with a note that it can be changed), '¿Tu startup está incorporada?' (with a dropdown menu showing 'Otro'), '¿Qué tan avanzada está tu startup?' (with a dropdown menu showing 'Concepto en solitario'), and '¿Dónde está ubicada tu startup?' (with a dropdown menu showing 'Guayaquil, Ecuador'). At the bottom, there are two buttons: 'ATRÁS <' and 'SIGUIENTE >', with the latter circled in a dashed purple line.

PASO 4: INGRESA LA DIRECCIÓN DE CORREO ELECTRÓNICA CORPORATIVA


- Crea también tu contraseña
- Acepta los términos y condiciones
- Click en registrarse



Excelente. Hagámoslo.

¿Cuál es su dirección de correo electrónico?

Crea tu contraseña (al menos 6 caracteres)

No soy un robot  reCAPTCHA
Privacidad · Términos

[< ATRÁS](#) [REGISTRARSE](#)

Acepto los [Términos del servicio](#) y la [Política de privacidad](#) de Gust.

¿Ya está registrado? [Iniciar sesión](#)

PASO 5: LLENA TODA LA INFORMACIÓN PERSONAL

- Click en siguiente

Información Personal

Anexo 1: Formulario de Propuesta Ideas Nobis, Edición Especial

Complete 1 paso para enviar la solicitud.

Información Personal

Selecciona la empresa a la que perteneces: *

Número de cédula *

Nombres y apellidos *

Edad *

Teléfono de contacto *

Correo electrónico corporativo *

Ciudad, País *

[TERMINAR MÁS TARDE](#) [SIGUIENTE](#)

PASO 6: RELLENAR EL ANEXO 1-FORMULARIO DE LA PROPUESTA

- Recuerda que todos los campos son obligatorios
- No te olvides de cargar los archivos obligatorios
- Da click en **enviar solicitud**

Sections

Información del Postulante

Anexo 2: Formulario de Postulación

ADD A SECTION

Questions for Anexo 2: Formulario de Postulación

Indica la categoría de tu gran IDEA: *


- OTROS
- NUEVAS TECNOLOGÍAS
- EXCELENCIA OPERACIONAL Y MEJORA CONTINUA
- RESPONSABILIDAD SOCIAL
- INTERACCIÓN CON EL CLIENTE
- NUEVOS PRODUCTOS/SERVICIOS, NUEVOS MERCADOS

¿Cuál es el nombre de tu solución o IDEA NOBIS? *

Toda gran iniciativa brinda una solución a un problema o necesidad. ¿Cuál es que tu idea busca solucionar? *

Sube cualquier archivo que ayude a ampliar o soportar tu idea

Sobre el archivo que soporta la idea, puede ser una imagen, un archivo de Word, PDF, o slide en power point explicando la solución que desees implementar.

 ANEXO 3 ESTRUCTURA DE PITCH - PLANTILLAS PARA ARMAR TU PROPUESTA (11).pptx [Remove](#)

[REPLACE FILE](#)

[TERMINAR MÁS TARDE](#)

[ENVIAR SOLICITUD](#)

PASO 7: VISUALIZAR EN TU CUENTA, donde se indica que tu | solicitud ha sido enviada con éxito.

Hello Melisa !

Manage Your Applications And Relationships

Solicitudes de aceleradora

Nombre del programa	Estado de solicitud	Q&A
 IDEAS NOBIS 2 8 ago-4 sep	Enviada el 02/08/2022 ✓	No Messages

PASO 8: EN TU CORREO ELECTRÓNICO registrado recibirás el siguiente mensaje.




COMPLETADA TU POSTULACIÓN.

¡PRONTO MÁS NOTICIAS!

Pasos para recordar contraseña

Importante: Si ya has sido participante en ediciones pasadas y has registrado un proyecto, recuerda que solo debes recordar la contraseña y el correo con el que te registraste.

PASO 1: INICIE SESIÓN



Bienvenido a Gust

DIRECCIÓN DE C...


CONTRASEÑA

[¿Olvidó la contraseña?](#) Remember me

INICIAR SESIÓN

[¿No tiene una cuenta? Regístrese ahora](#)

PASO 2: Clic en olvidó su contraseña y digite su correo electrónico



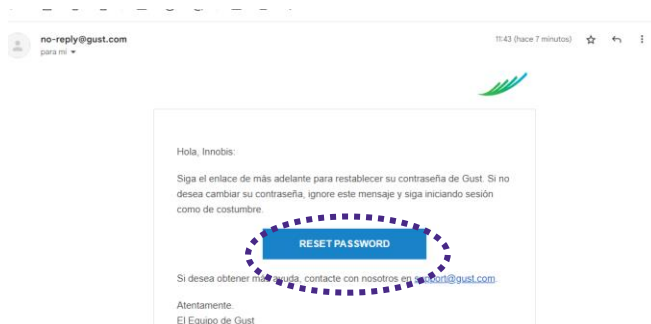
Restablezca su contraseña

Escriba la dirección de correo electrónico asociada a su cuenta.

Correo electrónico

[Volver a inicio de sesión](#) **ENVIAR**

PASO 3: Revisa tu correo electrónico y actualiza tu contraseña.



no-reply@gust.com
para mí

11:43 (hace 7 minutos)

Hola, Innobis:

Siga el enlace de más adelante para restablecer su contraseña de Gust. Si no desea cambiar su contraseña, ignore este mensaje y siga iniciando sesión como de costumbre.

RESET PASSWORD

Si desea obtener más ayuda, contacte con nosotros en support@gust.com.

Atentamente,
El Equipo de Gust

PASO 4: Recuerda ingresar a postular en el siguiente enlace directo:

<https://gust.com/programs/ideas-nobis-3>